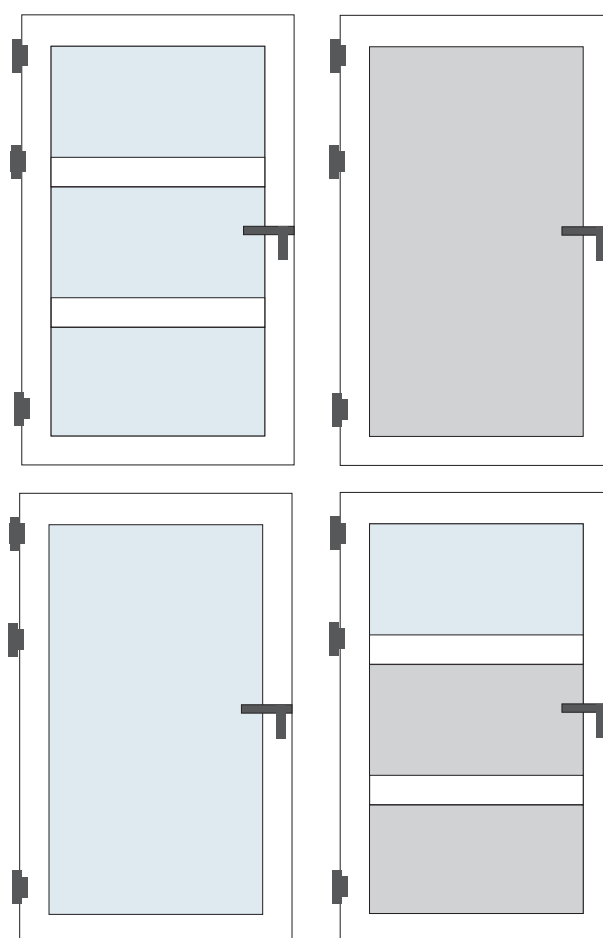


System drzwi aluminiowych jednoskrzydłowych, ścianek działowych "ż-50"



System drzwi aluminiowych jednoskrzydłowych "ż-50"

Prezentowany system drzwiowy ż-50 jest nowoczesną, ekonomiczną i tanią w użytkowaniu konstrukcją firmy ŻeMP wychodzącą na przeciw życzeniom i wymaganiom naszych klientów, architektów, inwestorów i firm współpracujących.

Ż-50 jest systemem aluminiowym tzw. wewnętrznym. Służy do wykonywania niewymagających izolacyjności termicznej elementów zabudowy wewnętrzne. Charakteryzuje się on szybką i łatwą budową konstrukcji.

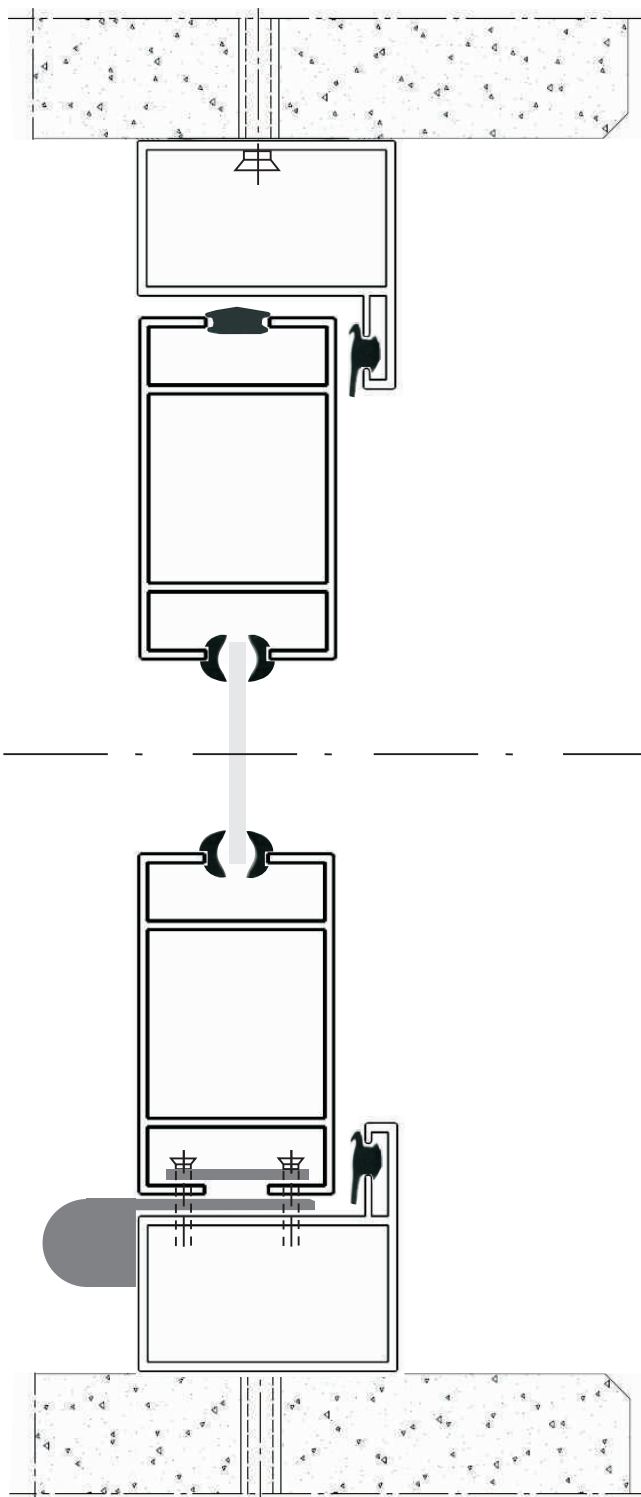
Szyby są montowane za pomocą specjalnych uszczelki przyszybowych. Grubość szyby 4-6mm. Oczywiście istnieje możliwość wmontowania zamiast szyby plexy lub innych podobnych materiałów.

Elementy systemu:

- ościeżnica - B1430
- skrzydło - B1429
- przewiązka - B1431
- kostka - k-50
- kostka - k51
- zamek - RZB4
- strajblacha - S-50
- zawias - Z-50
- wkręt - 5,0 x 80
- wkręt - 5,0 x 60
- wkręt - 4,8 x 16
- śruba - 5,0 x 20
- uszczelka U-50
- uszczelka U-51
- zaślepka na wkładkę M50
- wkładka WZK50
- próg P50


Produkty wykonywane w tym systemie powstają z kształtowników jednokomorowych. Ich podstawową zaletą jest trwałość, różnorodność zastosowań i

Przekrój przez drzwi wewnętrzne ż-50



Elementy składowe drzwi bez przewiązki

System drzwi aluminiowych jednoskrzydłowych "ż-50"



k50 - kostka łączeniowa
ościeżnicę




k51 - kostka łączeniowa
skrzydło



s50 - strajblacha



B1430 - ościeżnica



B1429 - skrzydło



RZB4 - zamek



z50 - zawias



M50 - zaślepka na wkładkę



WKZ50 - wkładka




K50 - klamka z szyldem



U50 - uszczelka




U51 - uszczelka



P50 - próg

Elementy ścianek działowych

System drzwi aluminiowych jednoskrzydłowych "ż-50"



B1431 - kształtnik

cena:
- surowy 18,45 mb
- malowany 23,45 mb



k51 - kostka łączeniowa

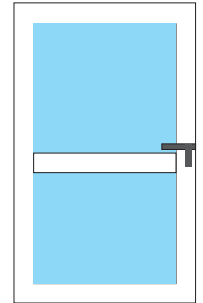
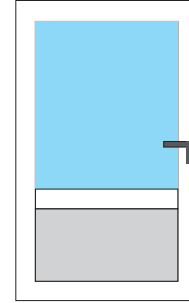
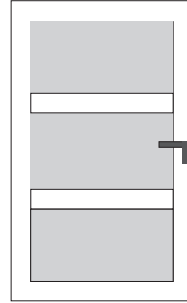
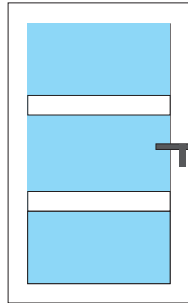
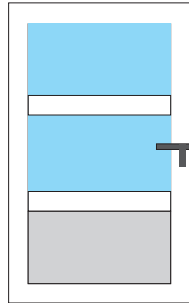
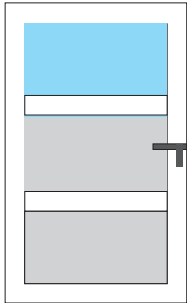


U52 - uszczelka



System drzwi aluminiowych jednoskrzydłowych "ż-50"

Cennik

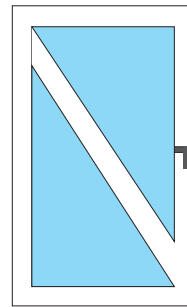
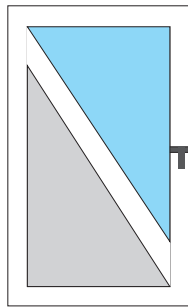



1250 zł

zestaw do samodzielnego montażu
750zł

1200 zł

zestaw do samodzielnego montażu
700zł



1100 zł

zestaw do samodzielnego montażu
650zł

1350 zł

zestaw do samodzielnego montażu
800zł

uwaga
w cenie zestawu do samodzielnego
złożenia nie jest wliczone wypełnienie
lub szkło

uwagi :

- ceny podane w cenniku są cenami netto
- w cenie wliczona jest klamka lub antaba (w przypadku aluminium) oraz 1 zamek
- wypełnienie:
aluminium: szkło, wypełnienie blacha
pcv: szkło, płyta stadur

W razie pytań, zamówień
prosimy o kontakt:
018 477-84-48

ceny dodatków :

- elektrozamek - 100zł
- dodatkowy zamek - 100zł
- samozamykacz - 250zł
- zamek antywłamaniowy typu "GERDA" - 250zł
- wkładka klasy C - atest policyjny 100zł
- wkładka "WC" - 50zł
- szyba bezpieczna hartowana 150zł/m
- szyba bezpieczna 180zł/m
- szyba refleks 180zł/m


System drzwi aluminiowych jednoskrzydłowych "ż-50"




Widok ogólny, drzwi zamontowane z czterema poprzeczkami.




Zamek



Zamek




Zawias - widok z zewnątrz




Wkładka zamka, zaślepka czarna, uszczelka przyszybowa



Zamek



Zawias - sposób mocowania



Sposób łączenia naroża

Realizacje

